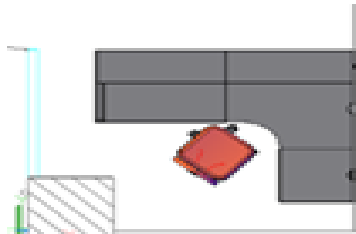


ANEXO A "ESPECIFICACIONES TÉCNICAS"


PAQUETE 1: DIRECCIÓN DE INGRESOS

SECCIÓN: RECEPCIÓN

PART.	CANT.	DESCRIPCIÓN
1	1	Mampara de 115x105cm. estructura en aluminio acabado en pintura epoxica color Gris rm, tapizada en tela color Steel Acero (reyna) grado b (espesor de 5.5 cm.) , incluye 2 tapas de remate final de 115cm. metálicas acabado en pintura epoxica color Gris rm marca de referencia GEBESA, modelo Optimus.
2	1	Superficie de trabajo diagonal curva de 105x90x60cm., laminada en 28mm. color Bordeaux acabado en cintilla de 3 mm., incluye 1 soporte pata en 'o' de 60x72cm. metálica, acabado en pintura epoxica color Gris rm marca de referencia GEBESA, modelo Optimus.
3	1	Superficie de trabajo recta canto recto de 105x60cm. laminada en 28mm. color Bordeaux acabado en cintilla de 3 mm., incluye 1 soporte pata en 'o' de 60x72cm. metálica y 1 escuadra sujetadora doble metálica, acabado en pintura epoxica color Gris rm, marca de referencia GEBESA, modelo Optimus.
4	1	Superficie de trabajo recta canto recto de 60x60cm. laminada en 28mm. color Bordeaux acabado en cintilla de 3mm, incluye 1 kit de placas unión metálicas, acabado en pintura epoxica color Gris rm, marca de referencia GEBESA, modelo Optimus.
5	2	Superficie de trabajo para mostrador canto recto de 105x35cm., laminada en 28mm. color Bordeaux, acabado en cintilla de 3 mm. incluye 8 escuadras sujetadoras para mostrador metálicas, acabado en pintura epoxica color Aluminio Texturizado, marca de referencia GEBESA, modelo Opimus.
6	1	Pedestal metálico acabado en pintura epoxica Gris rm de tres gavetas, dos papeleras y una de archivo, con chapa y llave, marca de referencia GEBESA, modelo Optimus.
EJEMPLO DEL DISEÑO DEL MUEBLE		

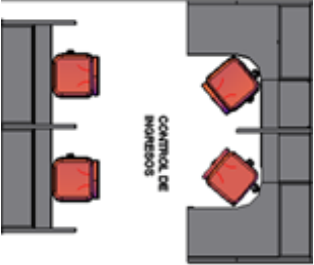
SECCIÓN: CONTROL VEHICULAR (4 PERSONAS)

7	1	Mesa de trabajo escritorio de 150x75x75cm., estructura metálica color Gris rm, cubierta laminada en 28mm., acabado en cintilla de 3 mm., color Bordeaux, marca de referencia GEBESA, modelo G-connect .
---	---	---

8	1	Lateral de 90x60cm. en 28mm., acabado cintilla en 3mm., color Bordeaux, marca de referencia GEBESA. modelo G-connect.
9	1	Pedestal de 3 gavetas con chapa y llave, laminado en color de cuerpos blancos y frente de cajones color Bordeaux, marca de referencia GEBESA, modelo G-connect .
10	1	Librero sobre lateral de 165x105x40cm., estructura metálica, acabado en pintura epoxica color Gris rm, gavetas laminado en color de cuerpos blancos y puerta laminada color Bordeaux, con chapa y llave marca de referencia GEBESA, modelo G-connect.
11	3	Mampara de 165x120cm. estructura en aluminio acabado en pintura epoxica color Gris rm, tapizada en tela color Steel Acero (reyna) grado b (espesor de 5.5cm.), incluye 4 postes de aluminio cuadrados 5.5 x 5.5cm. de 165cm. de alto, acabado en pintura epoxica color Gris rm, marca de referencia GEBESA, modelo Optimus.
12	4	Mampara de 165x90cm. estructura en aluminio acabado en pintura epoxica color Gris rm, tapizada en tela color Steel Acero (reyna) grado b (espesor de 5.5 cm.), incluye 10 tapas de remate final de 165cm., metálicas, acabado en pintura epoxica color Gris rm, marca de referencia GEBESA. modelo Optimus.
13	3	Gabinete colgante a mampara de 120x40x40cm. cuerpos color Oxford Gris rm, puerta laminada en color Bordeaux, puerta flipper con chapa y llave marca de referencia GEBESA, modelo Optimus.
14	3	Superficie de trabajo recta canto recto de 120x60cm. laminada en 28mm. color Bordeaux, acabado en cintilla de 3mm., incluye 6 escuadras sujetadoras sencillas metálicas, acabado en pintura epoxica color Gris rm, marca de referencia GEBESA, modelo Optimus.
EJEMPLO DEL DISEÑO DEL MUEBLE		 <p>El diagrama muestra una configuración de muebles para un control de ingreso. A la izquierda hay una mampara alta con tres postes de aluminio cuadrados que sostienen tres unidades de control de ingreso. A la derecha hay un gabinete colgante con una puerta flipper y una superficie de trabajo. El sistema está diseñado para controlar el ingreso de cuatro personas.</p>

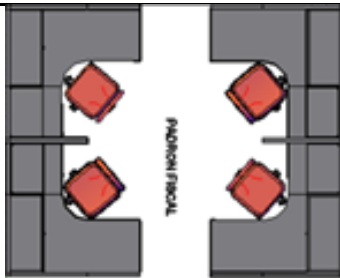
SECCIÓN: CONTROL DEL INGRESO (4 PERSONAS)

15	4	Mampara de 165x60cm. estructura en aluminio, acabado en pintura epoxica color Gris rm, tapizada en tela color Steel Acero (reyna) grado b (espesor de 5.5cm), incluye 4 postes de aluminio cuadrados de 5.5x5.5cm., de 165cm. de alto, acabado en pintura epoxica color Gris rm marca de referencia GEBESA, modelo Optimus.
16	2	Mampara de 165x120cm. estructura en aluminio, acabado en pintura epoxica color Gris rm, tapizada en tela color Steel Acero (reyna) grado b (espesor de 5.5cm.), incluye 2 postes de aluminio cuadrados de 5.5 x 5.5 cm., de 165cm. de alto, acabado en pintura epoxica color Gris rm, marca de referencia GEBESA, modelo Optimus.

17	8	Mampara de 165x90cm estructura en aluminio, acabado en pintura epoxica color Gris rm tapizada en tela color Steel acero (reyna) grado b (espesor de 5.5cm.), incluye 16 tapas de remate final de 165cm. metálicas, acabado en pintura epoxica color Gris rm, marca de referencia GEBESA, modelo Optimus.
18	2	Superficie de trabajo diagonal curva de 150x90x60cm. laminada en 28mm. color Bordeaux, acabado en cintilla de 3 mm., incluye 2 soportes pata en 'o' de 60x72cm. metálica, acabado en pintura epoxica color Gris rm, marca de referencia GEBESA, modelo Optimus.
19	2	Superficie de trabajo recta, canto recto de 120x60cm., laminada en 28mm. color Bordeaux, acabado en cintilla de 3mm., incluye 8 escuadras sujetadoras sencillas metálicas, acabado en pintura epoxica color Gris rm, marca de referencia GEBESA, modelo Optimus.
20	2	Superficie de trabajo recta, canto recto de 60x60cm., laminada en 28mm. color Bordeaux, acabado en cintilla de 3mm., incluye 2 escuadras sujetadoras dobles metálicas y 2 sujetadores cortos metálicos, acabado en pintura epoxica color Gis rm, marca de referencia GEBESA, modelo Optimus.
21	2	Gabinete colgante a mampara de 120x40x40cm. cuerpos color Oxford Gris rm, puerta laminada en color Bordeaux, puerta flipper con chapa y llave marca de referencia GEBESA, modelo Optimus.
22	2	Gabinete colgante a mampara de 90x40x40cm. cuerpos color Oxford Gris rm, puerta laminada en color Bordeaux, puerta flipper con chapa y llave marca de referencia GEBESA, modelo Optimus.
23	2	Repisa colgante a mampara de 60cm. cuerpos color Oxford Gris rm, puerta laminada marca de referencia GEBESA, modelo Otimus.
24	2	Pedestal metálico acabado en pintura epóxica color Gris rm de tres gavetas, dos papeleras y una de archivo con chapa y llave, marca de referencia GEBESA, modelo Optimus.
EJEMPLO DEL DISEÑO DEL MUEBLE		

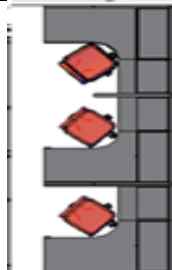
SECCIÓN: PADRÓN FISCAL (4 PERSONAS)

25	8	Mampara de 165x60cm., estructura en aluminio, acabado en pintura epoxica color Gris rm, tapizada en tela color Steel Acero (reyna) grado b (espesor de 5.5cm), incluye 6 postes de aluminio cuadrados de 5.5 x 5.5cm. de 165cm. de alto, acabado en pintura epoxica color Gris rm, marca de referencia GEBESA modelo Optimus.
26	10	Mampara de 165x90cm. estructura en aluminio, acabado en pintura epoxica color Gris rm, tapizada en tela color Steel Acero (reyna) grado b (espesor de 5.5 cm), incluye 16 tapas de remate final, de 165 cm., metálicas, acabado en pintura apóxica color Gris rm, marca de referencia GEBESA, modelo Optimus.

27	4	Superficie de trabajo diagonal curva de 150x90x60cm., laminada en 28mm, color Bordeaux, acabado en cintilla de 3 mm., incluye 4 soportes pata en 'o' de 60x72cm. y 8 escuadras sujetadoras sencillas metálicas, acabado en pintura epoxica color Gris rm, marca de referencia GEBESA, modelo Optimus.
28	4	Superficie de trabajo recta, canto recto de 60x60cm., laminada en 28mm. color Bordeaux, acabado en cintilla de 3 mm., incluye 4 escuadras sujetadoras dobles metálicas y 4 sujetadores cortos metálicos, acabado en pintura epoxica color Gris rm, marca de referencia GEBESA, modelo Optimus.
29	4	Gabinete colgante a mampara de 90x40x40cm. cuerpos color Oxford Gris rm, puerta laminada en color Bordeaux, puerta flipper con chapa y llave marca de referencia GEBESA, modelo Optimus.
30	4	Repisa colgante a mampara de 60cm., cuerpos color Oxford Gris rm, puerta laminada marca de referencia GEBESA, modelo Optimus.
31	4	Pedestal metálico acabado en pintura epoxica Gris rm, de tres gavetas, dos papeleras y una de archivo, con chapa y llave marca de referencia GEBESA, modelo Optimus.
EJEMPLO DEL DISEÑO DEL MUEBLE		

SECCIÓN: NORMATIVIDAD (3 PERSONAS)

32	5	Mampara de 165x60cm. estructura en aluminio acabado en pintura epoxica color Gris rm, tapizada en tela color Steel Acero (reyna) grado b (espesor de 5.5 cm.), incluye 3 postes de aluminio cuadrados 5.5x 5.5cm. de 165cm. de alto, acabado en pintura epoxica color Gris rm, marca de referencia GEBESA, modelo Optimus.
33	6	Mampara de 165x90cm. estructura en aluminio acabado en pintura epoxica color Gris rm, tapizada en tela color Steel Acero (reyna) grado b (espesor de 5.5cm), incluye 8 tapas remate final de 165cm. metálicas, acabado en pintura epoxica color Gris rm, marca de referencia GEBESA, modelo Optimus.
34	3	Superficie de trabajo diagonal curva de 150x90x60cm., laminada en 28mm. color Bordeaux, acabado en cintilla de 3 mm. incluye 4 escuadras sujetadoras sencillas metálicas, acabado en pintura epoxica color Gris rm, y 4 soportes pata en 'o' de 60x72cm. metálicos, acabado en pintura epoxica color Gris rm, marca de referencia GEBESA, modelo Optimus.
35	3	Superficie de trabajo recta canto recto de 60x60cm., laminada en 28mm., color Bordeaux, acabado en cintilla de 3 mm., incluye 3 escuadras sujetadoras dobles metálicas, y 3 sujetadores cortos, metálicos, acabado en pintura epoxica color Gris rm, marca referencia GEBESA, modelo Optimus.
36	3	Gabinete colgante a mampara de 90x40x40cm., cuerpos color Oxford Gris rm, puerta laminada en color Bordeaux, puerta flipper con chapa y llave marca de referencia GEBESA, modelo Optimus.

37	3	Repisa colgante a mampara de 60cm. cuerpos color Oxford Gris rm, puerta laminada marca de referencia GEBESA, modelo Optimus.
38	3	Pedestal metálico acabado en pintura epoxica color Gris rm, de 3 gavetas dos para papellera y una de archivo con chapa y llave, marca de referencia GEBESA, modelo Optimus.
EJEMPLO DEL DISEÑO DEL MUEBLE		

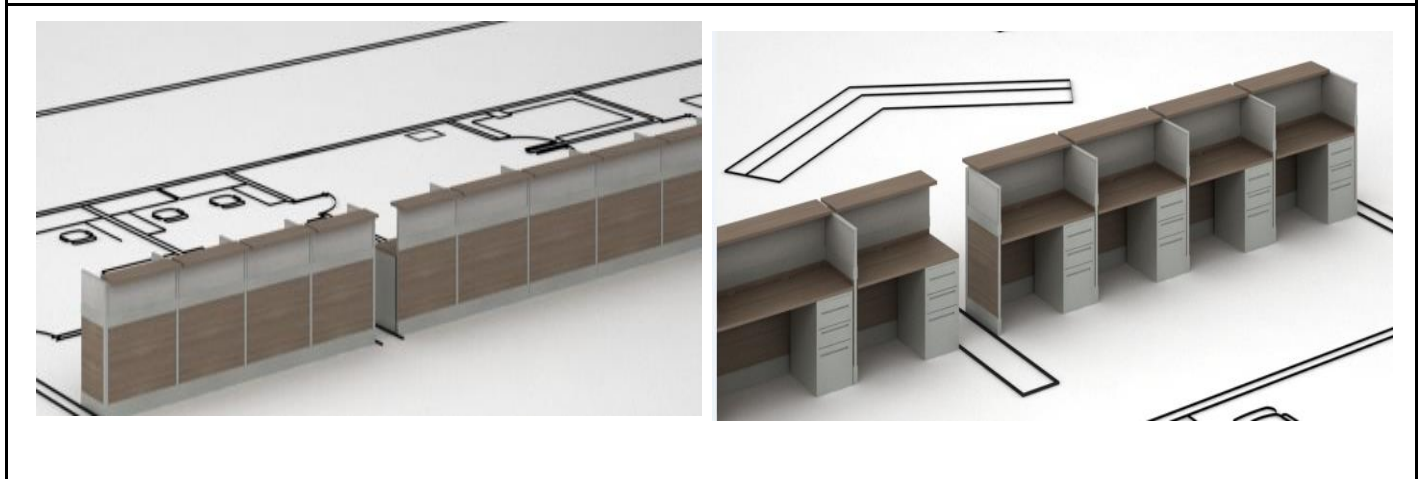
PAQUETE 2: SUBRECAUDACIÓN AUXILIAR DE RENTAS MEXICALI (CENTRO CÍVICO)

SECCIÓN: ÁREA DE PLACAS (18 MÓDULOS)

PART.	CANT.	DESCRIPCIÓN
1	6	Mampara de 115x120cm. estructura en acero, acabado en pintura epoxica color Aluminio Texturizado con doble ducto para cableado, gajos laminados parte inferior color Spanish Oak y parte superior Silver (espesor de 6 cm), incluye 6 postes en acero cuadrados de 6x6cm., 115cm. de alto acabado en pintura epoxica y 6 tapas de remate final de 115x6cm. metálicas, color Aluminio Texturizado, marca de referencia GEBESA modelo Ellite.
2	12	Mampara de 115x150cm estructura en acero, acabado en pintura epoxica color Aluminio Texturizado con doble ducto para cableado, gajos laminados, parte inferior color Spanish Oak y parte superior Silver (espesor de 6 cm.), incluye 6 postes en acero cuadrados de 6x6cm. de 115cm. de alto y 6 tapas de remate final de 115x6cm. de alto metálicas color Aluminio Texturizado marca de referencia GEBESA modelo Ellite.
3	18	Mampara de 115x60cm. estructura en acero, acabado en pintura epoxica color Aluminio Texturizado con doble ducto para cableado, gajos laminados parte inferior color Spanish Oak y parte superior Silver (espesor de 6 cm.), incluye 6 postes en acero cuadrados de 6x6cm., 115cm. de alto y 6 tapas de remate final de 115x6cm. metálicas, color Aluminio Texturizado marca de referencia GEBESA modelo Ellite.
4	12	Superficie de trabajo recta, canto recto de 150x60cm. en alta presión en 28mm. de formaica color Spanish Oak, acabado en cintilla de 3 mm., Incluye 48 sujetadores cortos metálicos, acabado en pintura epoxica color aluminio Texturizado, marca de referencia GEBESA, modelo Ellite.
5	6	Superficie de trabajo recta, canto recto de 120x60cm. en alta presión en 28mm. y formaica color Spanish Oak acabado en cintilla de 3mm, incluye 24 sujetadores cortos metálicos, acabado en pintura epoxica color Aluminio Texturizado, marca de referencia GEBESA, modelo Ellite.
6	12	Superficie para mostrador recta, canto recto de 150x35cm. en alta presión en 28mm. de formaica color Spanish Oak, acabado en cintilla de 3mm., incluye 48 escuadras sujetadoras para mostrador metálicas, acabado en pintura epoxica color Aluminio Texturizado, marca de referencia GEBESA, modelo Ellite.

7	6	Superficie para mostrador recta, canto recto de 120X35cm. en alta presión en 28mm. de formaica, color Spanish Oak, acabado en cintilla de 3mm., incluye 24 escuadras sujetadoras para mostrador metálicas, acabado en pintura epoxica color Aluminio Texturizado, marca de referencia GEBESA, modelo Ellite
8	18	Pedestal metálico, acabado en pintura epoxica, color Aluminio Texturizado, de tres gavetas, dos papeleras y una para archivo, con chapa y llave, marca de referencia GEBESA, modelo Ellite.

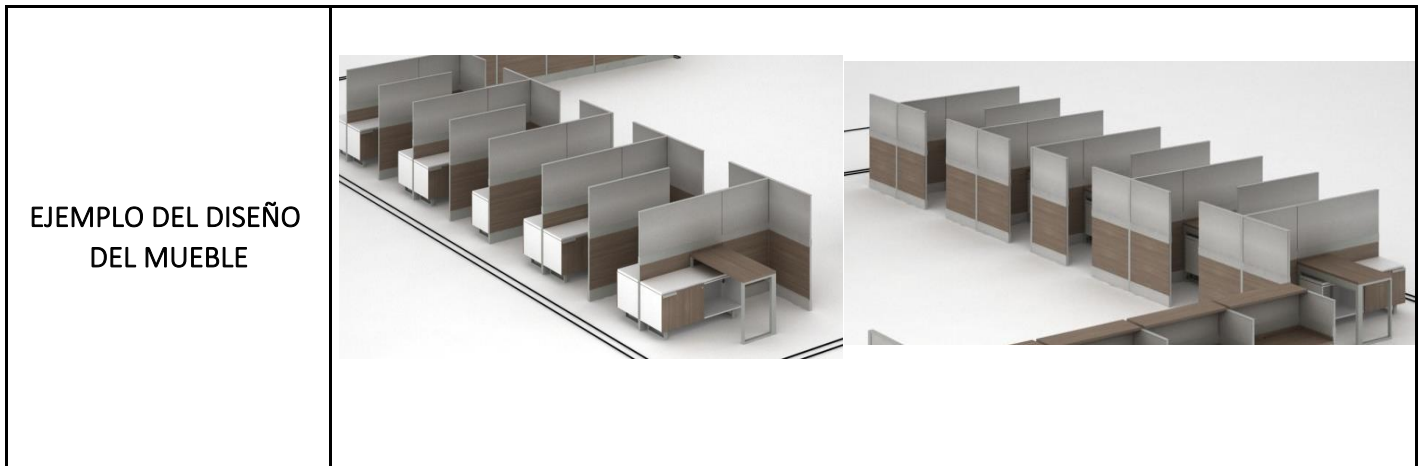
EJEMPLO DEL DISEÑO DE LOS MUEBLES



SECCIÓN: ÁREA DE TOMA DE FOTOGRAFÍA (9 MÓDULOS):

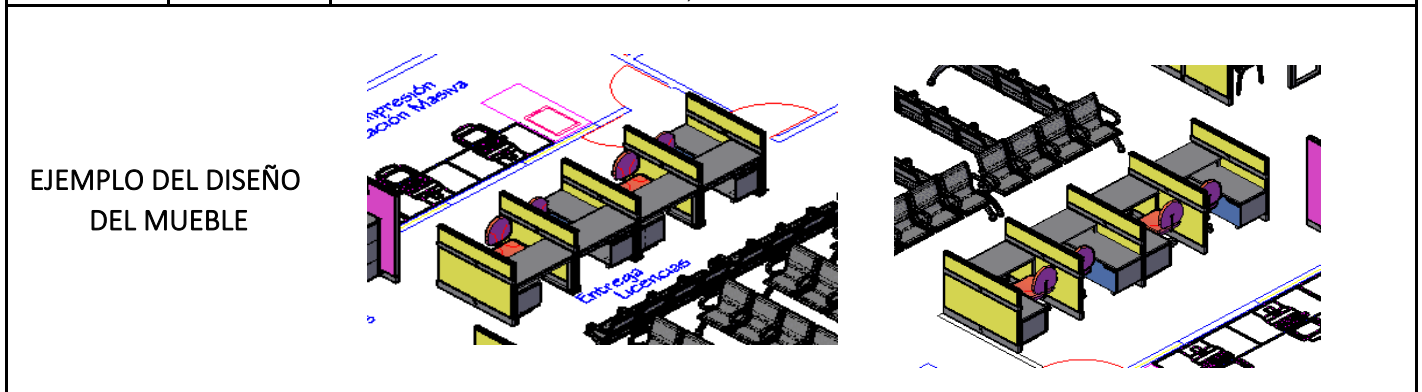
9	8	Mampara de 140x150cm. estructura en acero, acabado en pintura epoxica color Aluminio Texturizado con doble ducto para cableado, gajos laminados parte inferior color Spanish Oak y parte superior color Silver (espesor de 6cm.), incluye 8 tapas de remate final de 140cm., metálicas, acabado en pintura epoxica color Aluminio Texturizado, marca de referencia GEBESA, modelo Ellite.
10	14	Mampara de 140x90cm. estructura en acero, acabado en pintura epoxica color Aluminio Texturizado con doble ducto para cableado gajos laminados parte inferior color Spanish Oak y parte superior color Silver (espesor de 6 cm.), incluye 5 postes en acero con soporte a piso cuadrados 6x6cm., de 140cm. alto y 12 tapas de remate final de 140cm. de alto, metálicas acabado en pintura epoxica color Aluminio Texturizado, marca de referencia GEBESA, modelo Ellite.
11	9	Mesa de trabajo de 120x60cm. con ducto para cableado con cubierta corrediza laminada color Spanish Oak en 28mm., acabado en cintilla de 3mm., estructura metálica, pintura epoxica color Aluminio Texturizado, marca de referencia GEBESA, modelo G-Connect.
12	9	Credenza lateral 150x52x60cm. laminada color Spanish Oak, cuerpo blanco con archivero horizontal tamaño oficio, con chapa y llave, al costado hueco para librero, marca de referencia GEBESA, modelo G-Connect

EJEMPLO DEL DISEÑO DE LOS MUEBLES



SECCIÓN: ENTREGA DE LICENCIAS (4 MODULOS)

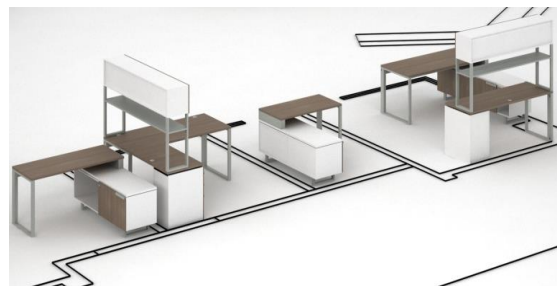
13	5	Mampara de 115x150cm. estructura en acero, acabado en pintura epoxica color Aluminio Texturizado con doble ducto para cableado, gajos laminados en la parte inferior color Spanish Oak y parte superior color Silver (espesor de 6 cm.), incluye 10 poste de 115 de 6x6 cm con soporte a piso en acero acabado en pintura epoxica color aluminio texturizado. de 115cm. de alto, acabado en pintura epoxica color Aluminio Texturizado, marca de referencia GEBESA, modelo Elite.
14	4	Mesa de trabajo de 120x60cm. con ducto para cableado con cubierta corrediza laminada color Spanish Oak en 28mm., acabado en cintilla de 3mm., estructura metálica, pintura epoxica color Aluminio Texturizado, marca de referencia GEBESA, modelo G-Connect.
15	4	Credenza lateral 150x52x60cm. laminada color Spanish Oak, cuerpo blanco con archivero horizontal tamaño oficio, con chapa y llave, al costado hueco para librero, marca de referencia GEBESA, modelo G-Connect



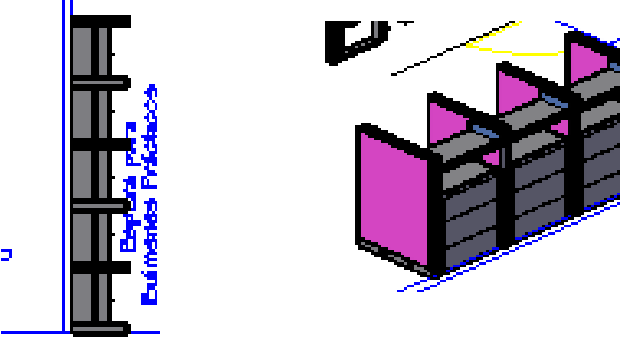


SECCIÓN: ESCRITORIO SUBRECAUDADOR, CONSULTORIO, COORDINADOR DE LICENCIAS Y MÓDULO DE ATENCIÓN ESPECIAL

16	2	Escritorio de 180x75x75cm. con ducto para cableado con cubierta laminada color Spanish Oak en 28mm., acabado en cintilla de 3mm., estructura metálica, acabado en pintura epoxica color Aluminio Texturizado, marca de referencia GEBESA, modelo G-connect, para montarse sobre credenza lateral.
17	1	Credenza lateral 180x52x60cm. con 2 gavetas con chapa y llave laminada color Spanish Oak en 28mm., cuerpo laminado blanco y patas metálicas, acabado en pintura epoxica color Aluminio Texturizado, marca de referencia GEBESA, modelo G-connect, para montarse abajo de escritorio de 180x75x75cm.
18	1	Credenza de 180x60x75cm. con pedestal de 3 gavetas con chapa y llave, cubierta laminada en 28 mm., canto en 3 mm. patas metálicas, acabado en pintura epoxica color Aluminio Texturizado, marca de referencia GEBESA, modelo G-connect.
19	1	Librero de 180x40x105cm., estructura metálica, acabado en pintura epoxica color Aluminio Texturizado, gavetas superiores con cuerpos en color blanco, con puertas tipo flipper color Spanish Oak, con chapa y llave, acabado en cintilla de 3mm., marca de referencia GEBESA, modelo G-connect. para montarse sobre credenza de 180x60x75 cm.
20	1	Mesa de trabajo de 120x60x75cm. con ducto para cableado con cubierta corrediza laminada color Spanish Oak en 28mm., acabado en cintilla de 3mm., estructura metálica, pintura epoxica color Aluminio Texturizado, marca de referencia GEBESA, modelo G-Connect, para montarse sobre credenza lateral de 150x52x60cm.
21	2	Credenza lateral 150x52x60cm. laminada color Spanish Oak, cuerpo blanco con archivero horizontal tamaño oficio, con chapa y llave, al costado hueco para librero, marca de referencia GEBESA, modelo G-Connect, para montarse abajo de mesa de trabajo.
22	1	Lateral de 90x60xcm. Laminado color Spanish Oak en 28mm., acabado en cintilla de 3mm., pedestal de 3 gavetas con chapa y llave, marca de referencia GEBESA, modelo G-connect
23	1	Librero sobre lateral de 165x40x105cm. estructura metálica, acabado en pintura epoxica color Aluminio Texturizado, gavetas superiores con cuerpos en color blanco, con puertas tipo flipper color Spanish Oak, con chapa y llave marca de referencia GEBESA, modelo G-connect.
24	1	Mesa de trabajo de 150x60x75cm. con ducto para cableado con cubierta corrediza laminada color Spanish Oak en 28mm. acabado en cintilla de 3mm., estructura metálica acabado en pintura epoxica color aluminio texturizado, marca de referencia GEBESA, modelo G-Connect, para ubicarse sobre credenza lateral de 150x52x60cm.

EJEMPLO DEL DISEÑO DE LOS MUEBLES



SECCIÓN : MÓDULOS PARA APLICACIÓN DE EXÁMENES TEÓRICOS PARA TRAMITE DE LICENCIAS.

25	1	<p>Mueble de Examen Teórico integrado por 5 espacios de trabajo, acabado en formica color Spanish Oak en 28mm. de espesor canto de 3mm, integrado por 5 espacios de trabajo, para la elaboración de examen teórico de licencias, con medidas de 80cm. de ancho 60cm.de fondo x110cm. de alto, con un entrepaño interno para resguardo de equipo y puertas abatibles con chapa y llave, con divisiones de mampara laminada de 170cm. de alto por 90cm. de fondo y 28mm. de espesor en cuerpos y cubiertas, acabados en cintilla de 3mm. con 5 repisas superiores sujetas a mamparas laterales de 80cm. por 30cm. de fondo. Medida total del mueble: 418cm. de largo x 90cm. de fondo y 170cm. de alto. Marca de referencia ZAMOFI modelo ESP-1741F</p>
<p>EJEMPLO DEL DISEÑO DEL MUEBLE</p> 		
26	45	<p>Silla operativa de uso rudo, acojinamiento en espuma de poliuretano inyectado en frío con densidad de 60 Kg/m3 con retardante de flama, respaldo oscilante con soporte lumbar integrado, ajuste de altura y profundidad en el respaldo, mecanismo giratorio con una palanca, sistema de elevación neumático, estrella de 5 brazos fabricada en nylon reforzado con cinturón de acero y rodajas duales, en color negro, marca de referencia VERSA modelo Cosmo AL-430.</p>
		
27	15	<p>Silla FLEX estibable base trineo en cold rolled, respaldo multiperforado en polipropileno, color negro, asiento tapizado en tela con retardante a la flama y anti manchas y acojinado en espuma de 45 kg/m3, marca de referencia VERSA, modelo AL-620</p>
		

28	2	Sillón ejecutivo, tapizado y acojinado en poliuretano y respaldo en malla , soporte lumbar ergonómico, en piel ajustable, mecanismo con sistema de reclinamiento en el respaldo, ajuste de tensión de la inclinación y bloqueo , sistema de elevación neumática con descansabrazos ajustables horizontal y verticalmente en acero, con terminado en cromo, respaldo con estructura en acero, terminado en cromo cruceta de 5 puntas en nylon reforzado, color negro rodajas duales de uso rudo, marca de referencia VERSA, modelo AL-310N Spyder.
----	---	---



29	11	Banca traffic de 4 plazas, fabricada en acero, estructura de asiento y respaldo en una sola pieza de lámina, acero calibre 14 multiperforada, pintura horneada color gris, brazos cromados en cada plaza, marca de referencia VERSA, modelo BT-T0804B.
----	----	--

30	1	Banca traffic de 3 plazas, fabricada en acero, estructura de asiento y respaldo en una sola pieza de lámina, acero calibre 14 multiperforada, pintura horneada color gris, brazos cromados en cada plaza, marca de referencia VERSA, modelo BT-T0803B.
----	---	--



PAQUETE 3: SUBRECAUDACIÓN AUXILIAR DE RENTAS VÍA RÁPIDA TIJUANA

PART.	CANT.	DESCRIPCIÓN
1	2	Sillón ejecutivo, tapizado, acojinado en poliuretano y respaldo en malla , soporte lumbar ergonómico, en piel ajustable, mecanismo con sistema de reclinamiento en el respaldo, ajuste de tensión de la inclinación y bloqueo , sistema de elevación neumática con descansabrazos ajustables horizontal y verticalmente en acero, con terminado en cromo, respaldo con estructura en acero, terminado en cromo cruceta de 5 puntas en nylon reforzado, color negro rodajas duales de uso rudo, marca de referencia VERSA, modelo AL-310N Spyder.

2	35	Silla operativa de uso rudo, acojinamiento en espuma de poliuretano inyectado en frío con densidad de 60 Kg/m3 con retardante de flama, respaldo oscilante con soporte lumbar integrado, ajuste de altura y profundidad en el respaldo, mecanismo giratorio con una palanca, sistema de elevación neumático, estrella de 5 brazos fabricada en nylon reforzado con cinturón de acero y rodajas duales, en color negro, marca de referencia VERSA modelo Cosmo AL-430.
---	----	---

PAQUETE 4: RECAUDACIÓN DE RENTAS ENSENADA

PART.	CANT.	DESCRIPCIÓN
1	2	Sillón ejecutivo, tapizado, acojinado en poliuretano y respaldo en malla, soporte lumbar ergonómico, en piel ajustable, mecanismo con sistema de reclinamiento en el respaldo, ajuste de tensión de la inclinación y bloqueo, sistema de elevación neumática con descansabrazos ajustables horizontal y verticalmente en acero, con terminado en cromo, respaldo con estructura en acero, terminado en cromo cruceta de 5 puntas en nylon reforzado, color negro rodajas duales de uso rudo, marca de referencia VERSA, modelo AL-310N Spyder.
2	35	Silla operativa de uso rudo, acojinamiento en espuma de poliuretano inyectado en frío con densidad de 60 Kg/m3 con retardante de flama, respaldo oscilante con soporte lumbar integrado, ajuste de altura y profundidad en el respaldo, mecanismo giratorio con una palanca, sistema de elevación neumático, estrella de 5 brazos fabricada en nylon reforzado con cinturón de acero y rodajas duales, en color negro, marca de referencia VERSA modelo Cosmo AL-430.

